



ФЕДЕРАЛЬНАЯ СЛУЖБА
ГОСУДАРСТВЕННОЙ СТАТИСТИКИ

Строительство в Воронежской области



за январь-ноябрь 2023 года



ФЕДЕРАЛЬНАЯ СЛУЖБА
ГОСУДАРСТВЕННОЙ СТАТИСТИКИ

Строительство

в Воронежской области

за январь-ноябрь 2023 года

01

ОБЪЕМ РАБОТ ПО ВИДУ ДЕЯТЕЛЬНОСТИ
«СТРОИТЕЛЬСТВО»

02

ВВОД ЗДАНИЙ И СООРУЖЕНИЙ

03

ЖИЛИЩНОЕ СТРОИТЕЛЬСТВО

04

ВВОД ДОМОВ И КВАРТИР

05

РАСПРЕДЕЛЕНИЕ ЖИЛЫХ ДОМОВ
ПО МАТЕРИАЛАМ СТЕН

06

РАСПРЕДЕЛЕНИЕ ЖИЛЫХ ДОМОВ ПО ЭТАЖНОСТИ

07

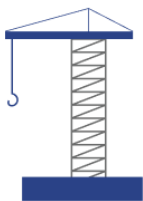
ВВОД В ДЕЙСТВИЕ ОТДЕЛЬНЫХ МОЩНОСТЕЙ
И ОБЪЕКТОВ ПРОИЗВОДСТВЕННОГО
НАЗНАЧЕНИЯ

08

ВВОД В ДЕЙСТВИЕ МОЩНОСТЕЙ И ОБЪЕКТОВ
СОЦИАЛЬНОГО НАЗНАЧЕНИЯ

* Ежемесячные данные оперативной статистики





ОБЪЕМ РАБОТ ПО ВИДУ ДЕЯТЕЛЬНОСТИ «СТРОИТЕЛЬСТВО»

в процентах

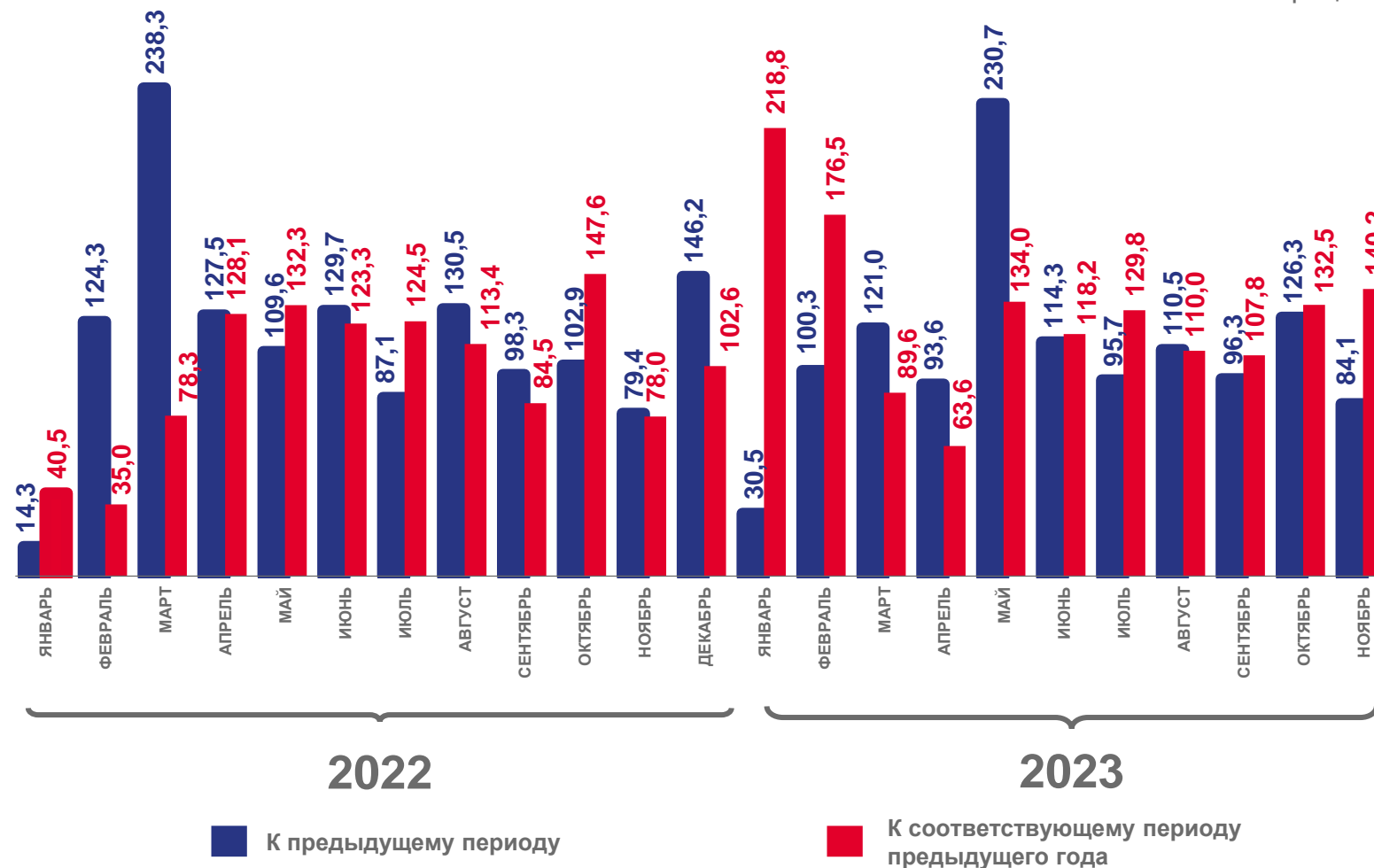
Объем работ, выполненных по виду деятельности «Строительство» по полному кругу организаций за январь-ноябрь 2023 года

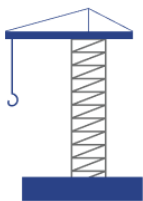
млн рублей

144 656,4

119,8%

к соответствующему периоду предыдущего года





СТРУКТУРА РАБОТ ПО ВИДУ ДЕЯТЕЛЬНОСТИ «СТРОИТЕЛЬСТВО»

в процентах к итогу

Объем работ, выполненных по виду деятельности «Строительство» крупными и средними организациями

за январь-ноябрь 2023 года

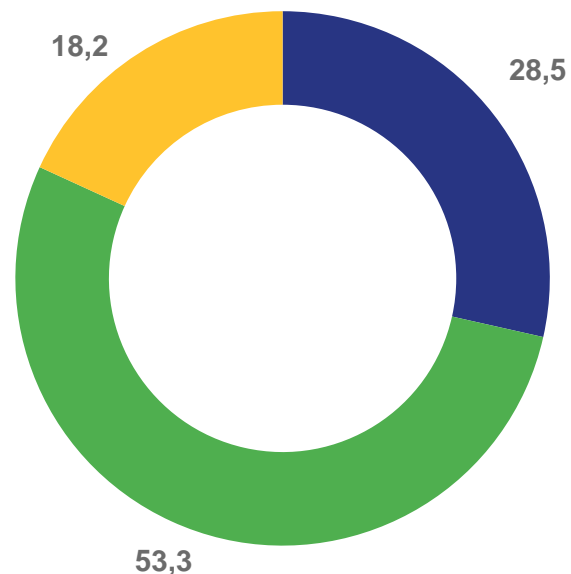
млн рублей

31 524,6

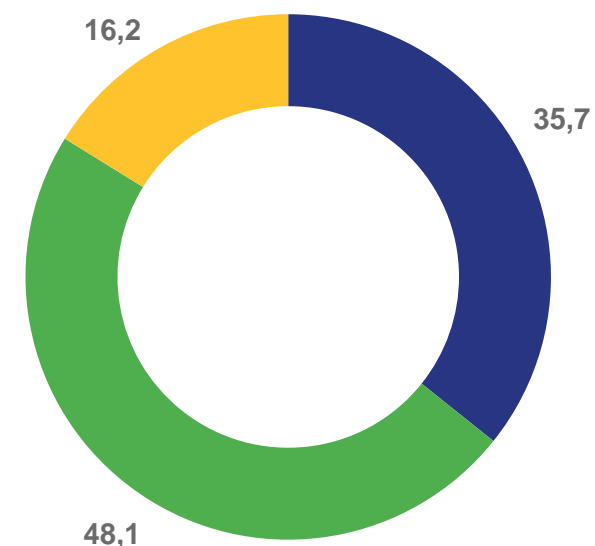
121,8%

к соответствующему периоду предыдущего года

2022



2023

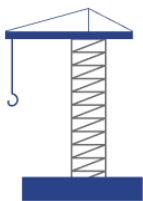


 Строительство зданий

 Строительство инженерных сооружений

 Работы строительные специализированные





ВВОД ЗДАНИЙ И СООРУЖЕНИЙ

Здания нежилого назначения

в процентах к итогу

Введено в действие (эксплуатацию) зданий по видам

за январь-ноябрь 2023 года

6 179

единиц

Всего

5 864

единиц

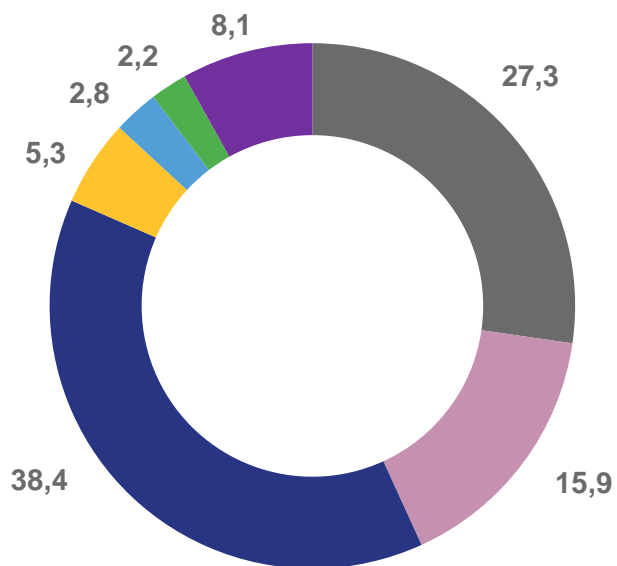
Жилого назначения

315

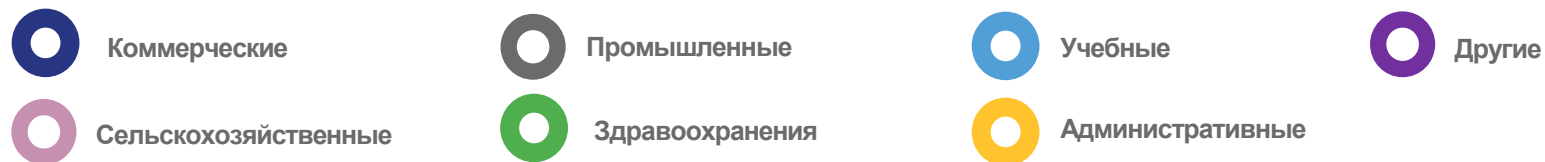
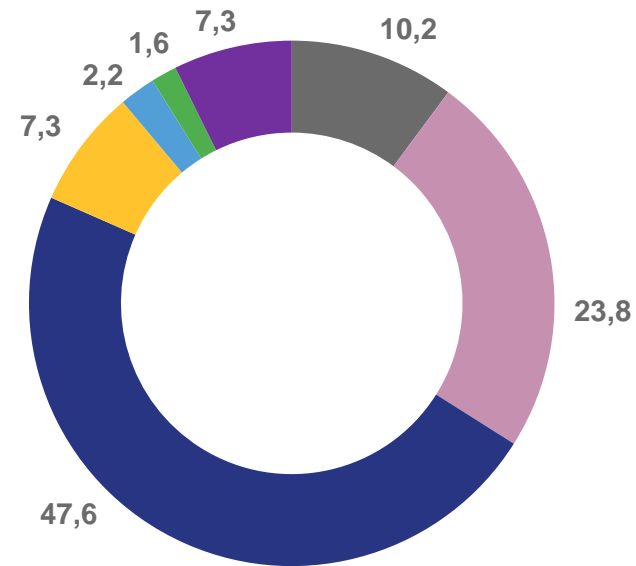
единиц


Нежилого назначения

2022



2023





ЖИЛИЩНОЕ СТРОИТЕЛЬСТВО

в процентах

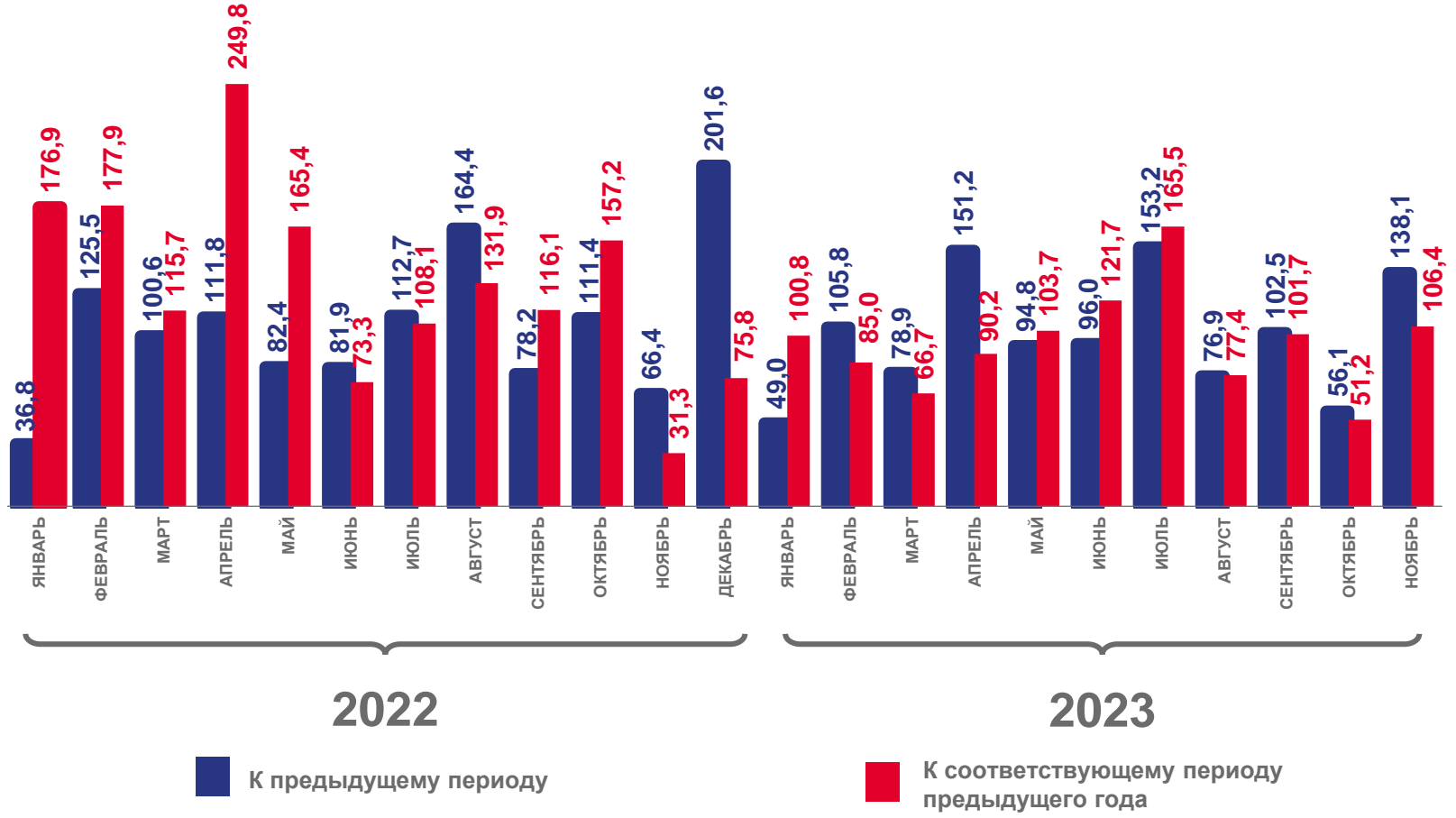
Введено в действие
жилых домов
за январь-ноябрь 2023 года

ТЫС. КВ. М

1 570,2

93,9%

к соответствующему
периоду предыдущего
года





ИНДИВИДУАЛЬНОЕ ЖИЛИЩНОЕ СТРОИТЕЛЬСТВО

в процентах

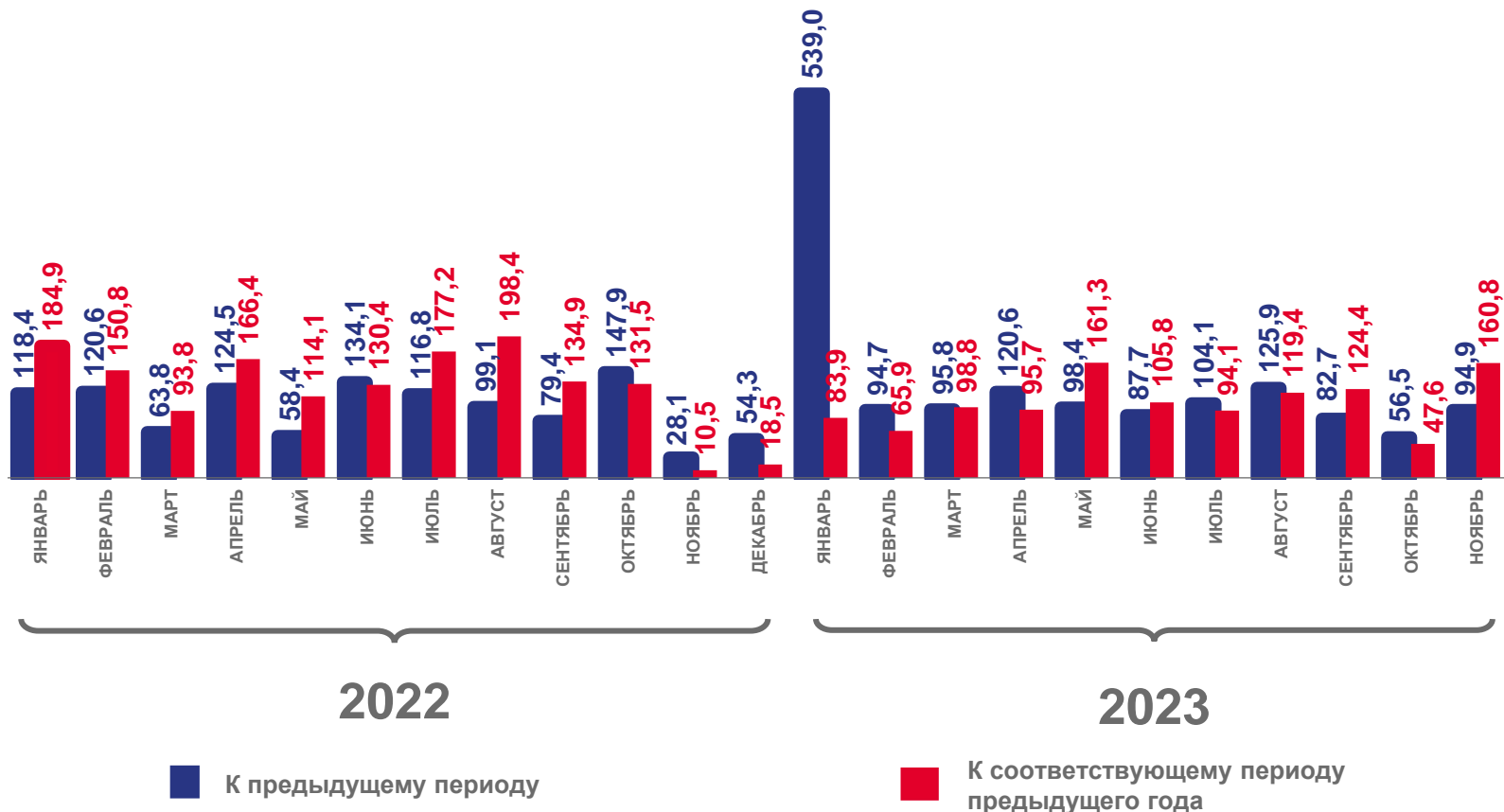
**Введено в действие
индивидуальных жилых домов
за январь-ноябрь 2023 года**

886,7

ТЫС. КВ. М

96,5%

к соответствующему
периоду предыдущего
года





ЖИЛИЩНОЕ СТРОИТЕЛЬСТВО В СЕЛЬСКОЙ И ГОРОДСКОЙ МЕСТНОСТИ

Показатели ввода в действие жилых домов в сельской и городской местности за январь-ноябрь 2023 года

Введено в сельской местности

632,1

ТЫС. КВ. М

79,6%

к соответствующему периоду предыдущего года

Введено в городской местности

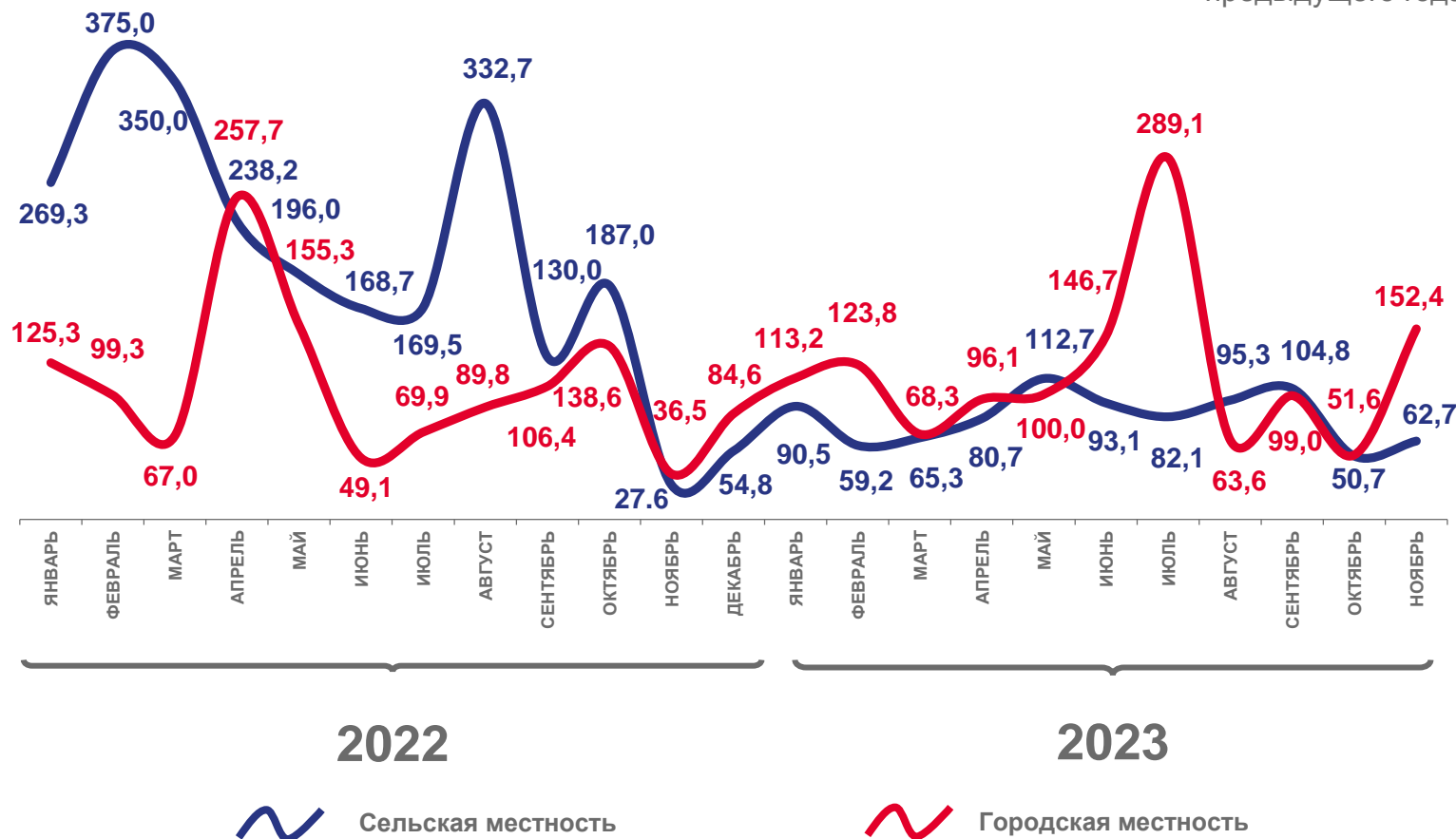
937,1

ТЫС. КВ. М

106,7%

к соответствующему периоду предыдущего года

в процентах к соответствующему месяцу предыдущего года





ВВОД ДОМОВ И КВАРТИР

ЗА ЯНВАРЬ-НОЯБРЬ 2023 ГОДА



ВВЕДЕНО ВСЕГО

ДОМОВ

единиц

5 864

квартир

единиц

18 126



ПРЕДПРИЯТИЯМИ
И ОРГАНИЗАЦИЯМИ

ДОМОВ

единиц

267

квартир

единиц

12 529



ИНДИВИДУАЛЬНЫМИ
ЗАСТРОЙЩИКАМИ

ДОМОВ

единиц

5 597

квартир

единиц

5 597





РАСПРЕДЕЛЕНИЕ ПОСТРОЕННЫХ ЮРИДИЧЕСКИМИ ЛИЦАМИ ЖИЛЫХ ДОМОВ ПО МАТЕРИАЛАМ СТЕН

в процентах к итогу




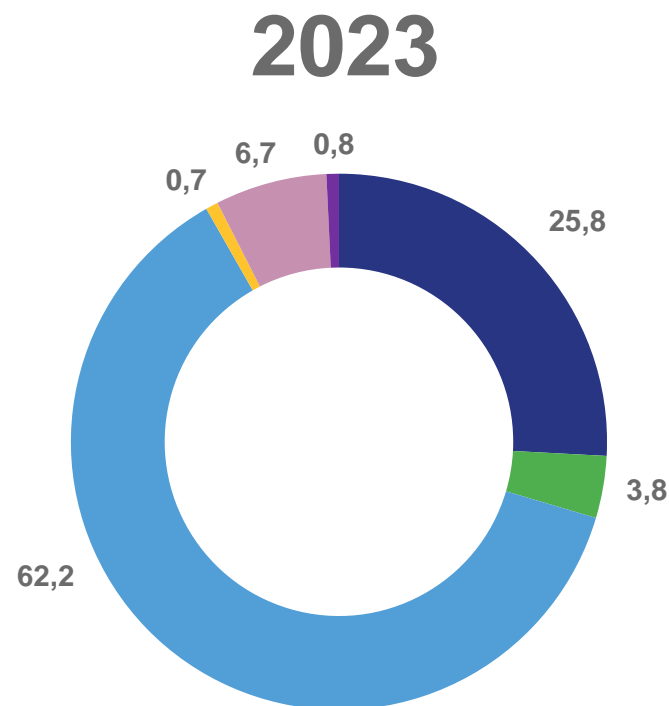
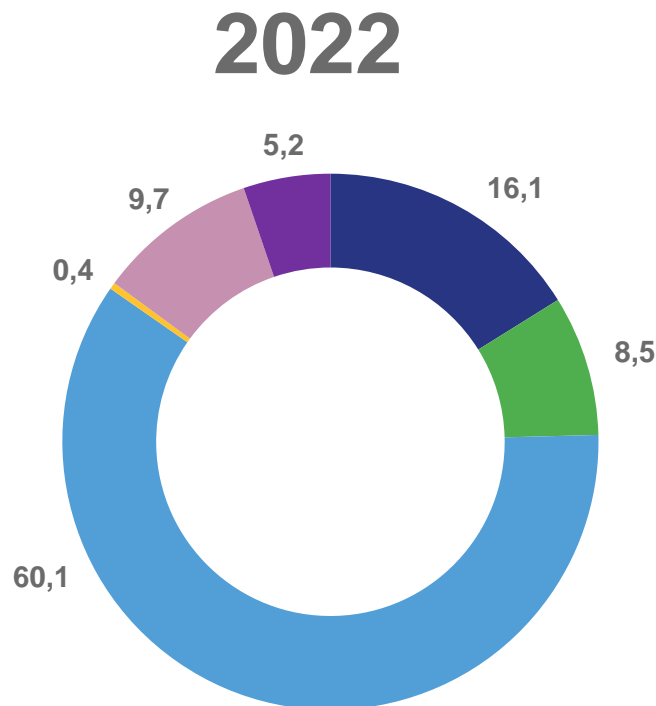
Введено в действие жилых домов

267 единиц

за январь-ноябрь 2023 года

248 единиц

за январь-ноябрь 2022 года





РАСПРЕДЕЛЕНИЕ ИНДИВИДУАЛЬНЫХ ЖИЛЫХ ДОМОВ ПО МАТЕРИАЛАМ СТЕН

Введено в действие жилых домов

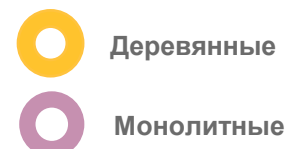


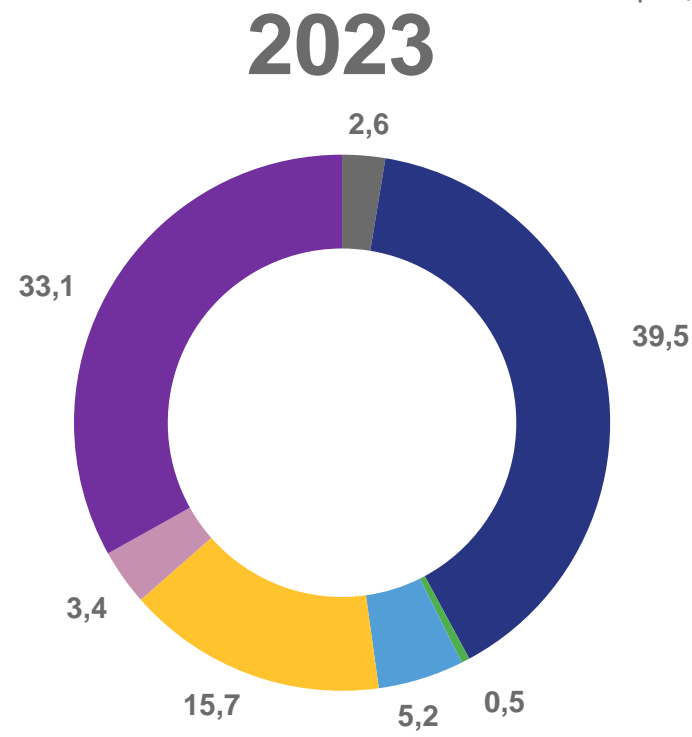
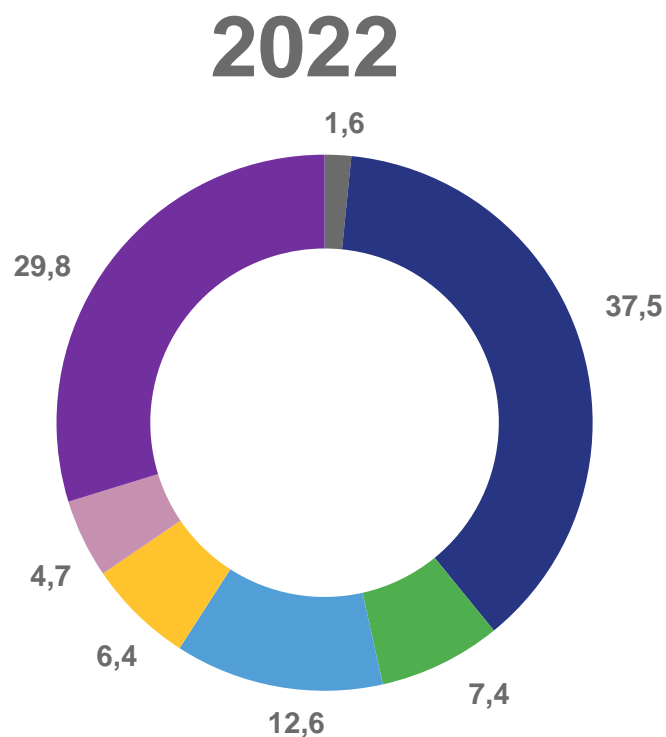
5 597 единиц

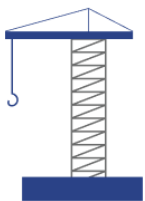
за январь-ноябрь 2023 года

5 941 единиц

за январь-ноябрь 2022 года

в процентах к итогу






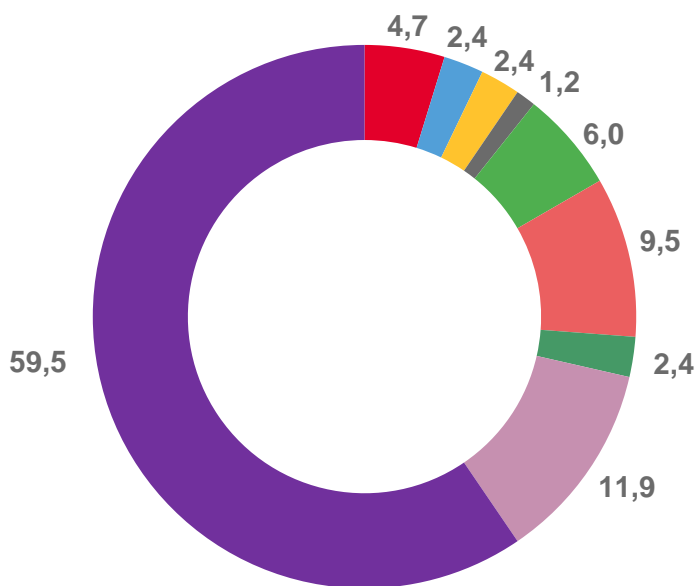


РАСПРЕДЕЛЕНИЕ ВЫСОТНЫХ ЖИЛЫХ ДОМОВ ПО ЭТАЖНОСТИ

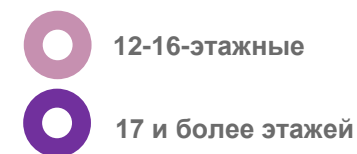

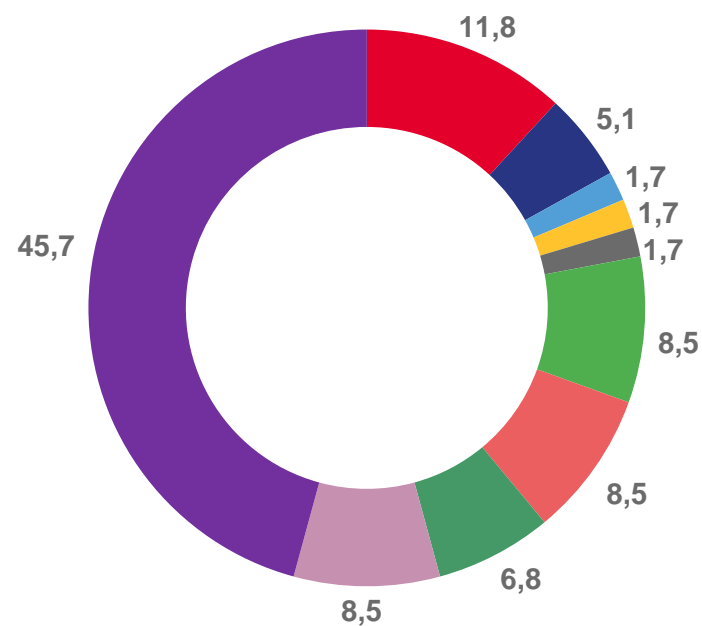
ЗА ЯНВАРЬ-НОЯБРЬ 2023 ГОДА

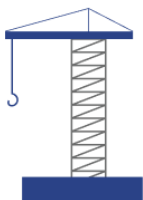
в процентах к итогу

2022



2023



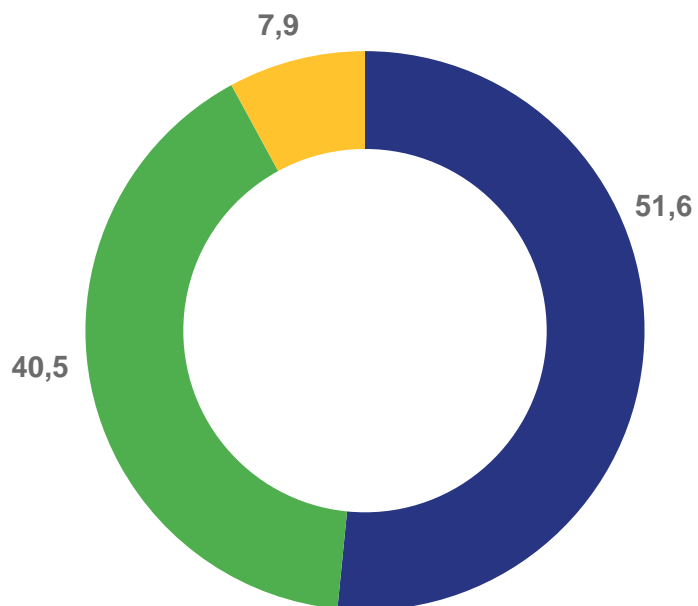


РАСПРЕДЕЛЕНИЕ ИНДИВИДУАЛЬНЫХ ЖИЛЫХ ДОМОВ ПО ЭТАЖНОСТИ

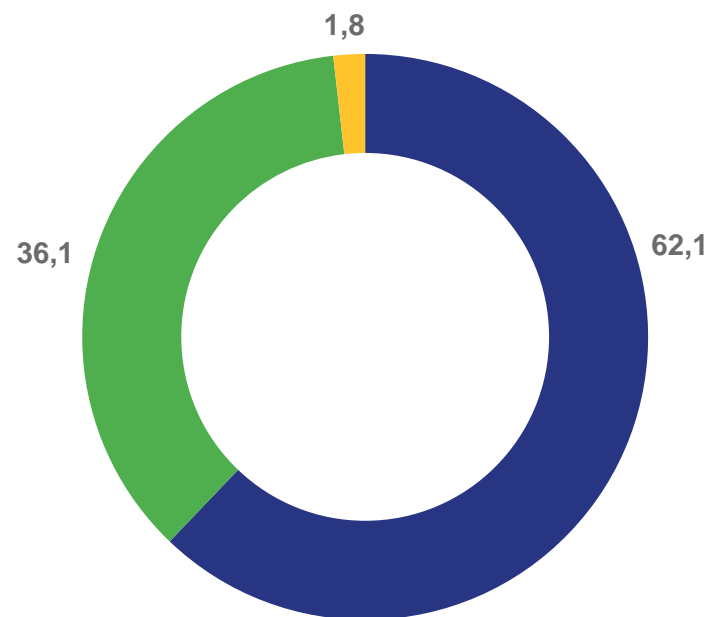
ЗА ЯНВАРЬ-НОЯБРЬ 2023 ГОДА

в процентах к итогу

2022



2023



1-этажные



2-этажные



3-этажные





ВВОД В ДЕЙСТВИЕ МОЩНОСТЕЙ И ОБЪЕКТОВ ПРОИЗВОДСТВЕННОГО НАЗНАЧЕНИЯ

ЗА ЯНВАРЬ-НОЯБРЬ 2023 ГОДА

Помещения для свиней, тыс. мест	69,8
Зерносушилки стационарные, тонн в час	94,0
Зерносеменовохранилища, тыс. тонн единовременного хранения	50,4
Зерносклады механизированные, тыс. тонн единовременного хранения	41,6
Газовые сети, км	5,6
Автомобильные дороги с твердым покрытием, км	4,2





ВВОД В ДЕЙСТВИЕ МОЩНОСТЕЙ И ОБЪЕКТОВ СОЦИАЛЬНОГО НАЗНАЧЕНИЯ

ЗА ЯНВАРЬ-НОЯБРЬ 2023 ГОДА

Дошкольные образовательные организации, мест	185
Профессиональные образовательные организации, кв. м учебно-лабораторных зданий	775,0
Общеобразовательные организации, ученических мест	5042
Учреждения культуры клубного типа, мест	1104
Физкультурно-оздоровительный комплекс, единиц	1
Стадион, мест	500

